

奈良県歯科衛生士会 研修会

Web配信は[ZOOMミーティング](#)を利用して行います。

<ZOOMミーティング参加に必要なもの>

- ・ デバイス：パソコン（カメラとマイク付き）・タブレット・スマートフォン
- ・ インターネット環境
- ・ ZOOMミーティングのURL、ID,パスワード

<事前準備>

★アプリがなくてもウェブブラウザから参加することも可能ですが、事前にZOOM（無料）アプリをダウンロードしておくともスムーズに参加できます。

アプリのインストール

- ・ スマートフォン：ZOOM Cloud Meetings をインストール
- ・ パソコン：ZOOMホームページ（<https://zoom.us/jp-jp/meetings.html>）一番下の「ダウンロード」の[ミーティングクライアント](#)からダウンロード

<ZOOM通信テスト>

- ・ 通信テスト用URL <https://zoom.us/test>
- ・ 上記URLにアクセスすることで、映像と音声のテストが可能です。事前にテストしておくことをお勧めします。

<ZOOM操作 参考サイト>

- ・ ZOOMヘルプセンター <https://support.zoom.us/hc/ja/articles/201362193>
- ・ 上記のURLにアクセスすると操作方法についての説明があります。

<問い合わせ先>

奈良県歯科衛生士会

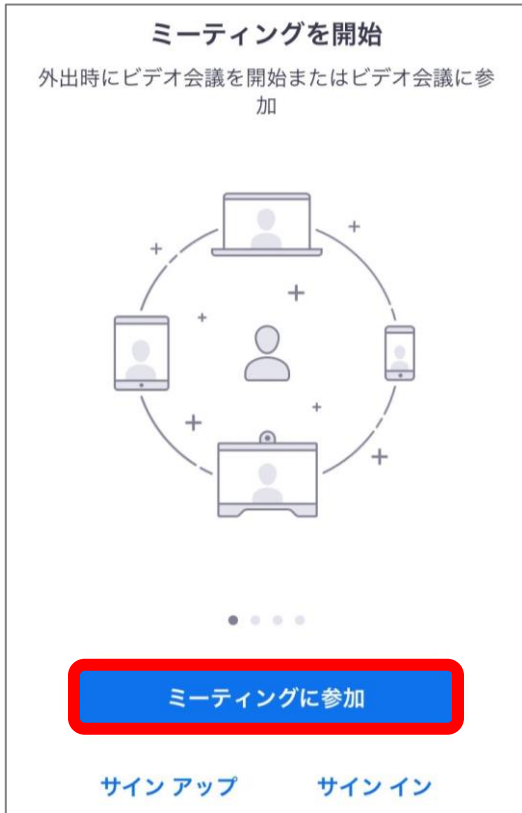
電話： 0742-24-8020

Email : ndh@k3.dion.ne.jp

<ZOOMミーティング参加手順 スマートフォンの場合>

※事前にZOOM Cloud Meetings をインストールしておいて下さい

①ZOOMアプリを起動



②ミーティングIDを入力



ミーティングID：メールに記載

③会員番号+名前を入力



会員番号
名前：フルネーム

例)
19000xxxxx 奈良ならば

④ミーティングパスワードを入力



パスワード：メールに記載

<ZOOMミーティング参加手順 パソコンの場合>

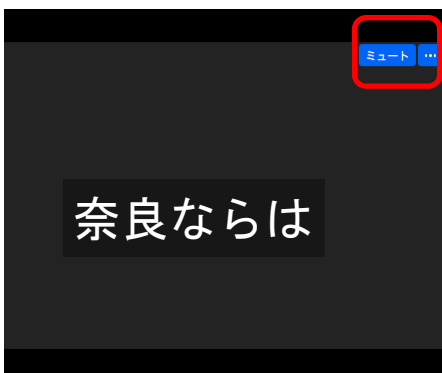
事前にZOOMをダウンロードしている場合

- ・メールに記載されているURLをクリックすると自動的に参加できます。
- ・ミーティングIDやパスワード入力を求められた場合はスマートフォン同様メールで送られてきたID・パスワードを入力して下さい。

Zoomミーティングに参加する
<https://zoom.us/j/92491175753?pwd=bjBnUVI2dFhKTUtmdjl2VzJDWEhNQTO9>
ミーティングID: 924 9117 5753
パスコード: 992882



参加完了後に必ず名前の変更をお願いします



...をクリック



名前の変更をクリック
名前（フルネーム）を入力

(例)



<ZOOMミーティング参加手順 パソコンの場合>

ZOOMをダウンロードしていない場合

- ・メールに記載されているURLをクリックする。
- ・自動でダウンロードが開始されます。
- ・もし自動でダウンロードが開始されない場合は「ダウンロード」をクリックして下さい。
- ・ダウンロード終了後に自動的にZOOMが起動し参加できます。

Zoomミーティングに参加する

[https://zoom.us/j/
92491175753?
pwd=bjBnUVI2dFhKTUtmj12
VzJDWEhNQ09](https://zoom.us/j/92491175753?pwd=bjBnUVI2dFhKTUtmj12VzJDWEhNQ09)

ミーティングID: [924 9117 5753](#)
パスコード: 992882

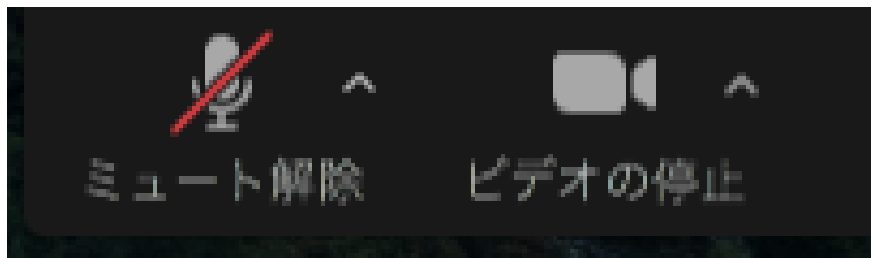
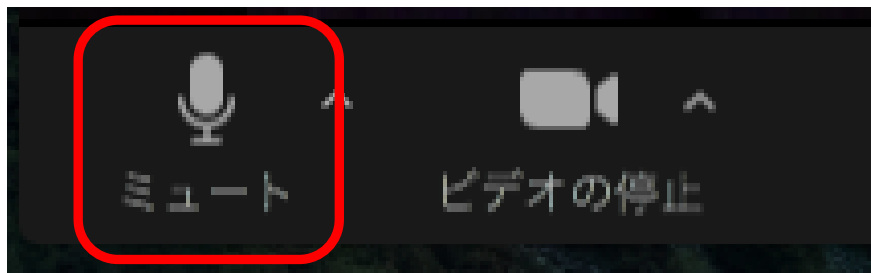


参加完了後に必ず名前の変更をお願いします。
変更方法はP3と同様の方法で行えます。

<ZOOMミーティング参加中の注意点>

マイク：**ミュート**にしてください

ビデオ：**オン**にしたままでお願いします



<研修案内に記載している生涯研修の単位認定について>

認定条件

- ・ 研修申し込みが完了している。
- ・ 会員番号＋名前（フルネーム）を入力している。
- ・ 研修中ビデオをオンにしている。
(ビデオをオンにしているでも研修の大半ビデオの前で聴講していなければ認められませんのでご注意ください)